

KRAFT&DELE

PROFESSIONAL

INSTRUKCJA OBSŁUGI

Tłumaczenie instrukcji oryginalnej

LOKÓWKO-PROSTOWNICA DO WŁOSÓW

KD4398



Instrukcje do użycia

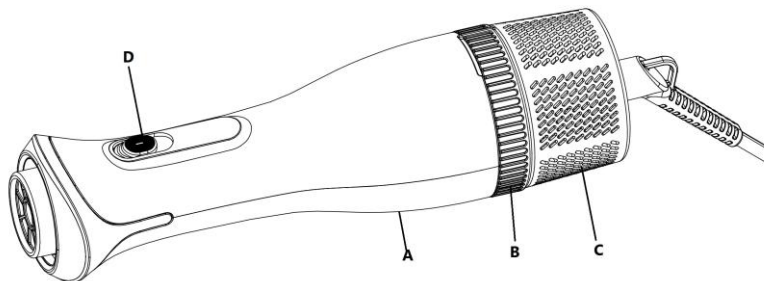
Ważne: Przeczytaj przed użyciem i zachowaj na przyszłość

Jak używać stylu „hot air”

1. Zawsze upewnij się, że przełącznik jest w położeniu dmuchawy, zanim podłączysz urządzenie do oprawki.
2. Dla suszenia włosów używaj wysokiej temperatury, a do stylowania – niskiej.
3. Jeśli jednostka przestanie działać z jakiegoś powodu, natychmiast ją wyłącz i pozwól jej ochłodzić.

Opis:

- A: Kontrola
- B: Klawisz sterujący
- C: Wejście powietrza
- D: Przycisk włączenia/wyłączenia



UWAGA: Brak stosowania poniższych instrukcji może doprowadzić do pożaru, oparzeń, eksplozji, przepięcia lub porażenia prądem.

•Warunki elektryczne



UWAGA: Symbol na stylizerze oznacza: „Nie używaj tego stylizera w pobliżu wody”. Nie używaj go w pobliżu wann, pryszniców, basenek ani innych pojemników z wodą.

1. Zawsze wyłącz stylizator włosów po użyciu i przed odłączeniem z oprawki. Gdy go nie używasz, odłącz go od oprawki. Podczas odłączenia trzymaj oprawkę. Brak tego może doprowadzić do pożaru i/lub wypadku.
2. Przed podłączeniem wycięcia do włosów sprawdź, czy napięcie odpowiada napięciu lokalnemu.
3. Nie ciąć, nie uszkodzaj ani nie modyfikuj przewodu. Nie wciągaj, nie zgięwaj ani nie wykręć go siłą. Nie umieszczaj ciężkich przedmiotów na przewodzie ani nie dopuszczaj, by został zacisnięty między nim. Nie zgięwaj przewodu wokół wyrządza, ponieważ może to spowodować pożar lub porażenie prądem. Jeśli przewód ulegnie uszkodzeniu lub nagrzew się, natychmiast przestań go używać.
4. Gdy używasz stylera Hot Air w łazience, odłącz go od zasilania po użyciu, ponieważ woda może stanowić zagrożenie, nawet gdy styl włosów jest wyłączony.
5. Aby zwiększyć ochronę, zaleca się zainstalowanie urządzenia przeciwprądowego (RCD) o mocy przepływu przewodzącego nie przekraczającej 30 mA w obwodzie elektrycznym zasilającym łazienkę. Skontaktuj się z instalatorem, aby uzyskać poradę.
6. Ten sprzęt nie jest przeznaczony dla osób (w tym dzieci) o ograniczonych możliwościach fizycznych, sensorycznych lub umysłowych, a także dla tych, które nie posiadają doświadczenia i wiedzy, chyba że zostały podopieczne lub instruowane w jego używaniu przez osobę odpowiedzialną za ich

bezpieczeństwo.

7. Dzieci powinny być pod nadzorem, aby nie grały z urządzeniem.
 1. Natychmiast przestań używać urządzenia, jeśli wyróżnik nie emituje powietrza bez przerwy, a przewód lub złącznik jest uszkodzony, nagrzewa się lub nie wchodzi dobrze do oprawki.
 2. Nigdy nie wstawaj obiektów obcych ani do wejścia, ani do wyjścia powietrza.
 3. Nie używaj wosku do fryzury w pobliżu łatwozapalnych substancji, takich jak benzen, rozrzedzacz farby, sprayy itp.
 4. Nie używaj stylera do włosów, gdy twoje ręce są mokre.
 5. Nie używaj ani nie umieszczaj wycięcia włosów w miejscach o wysokiej wilgotności. Nie zanurzaj wycięcia włosów w wodę.
 6. Ten sprzęt nie jest przeznaczony dla osób (w tym dzieci) o ograniczonych możliwościach fizycznych, sensorycznych lub umysłowych, a także dla tych, które nie posiadają doświadczenia i wiedzy, chyba że zostały podopieczne lub instruowane w jego używaniu przez osobę odpowiedzialną za ich bezpieczeństwo.
Dzieci powinny być pod nadzorem, aby nie grały z urządzeniem.

Naprawa urządzenia

1. Nie próbuj samodzielnie naprawiać, rozbierać ani modyfikować wyrównacza włosów.
2. Jeśli kabel zasilania jest uszkodzony, musi zostać wymieniony przez producenta, jego agenta serwisowego lub innych osób posiadających odpowiednie uprawnienia, aby uniknąć zagrożenia.
3. Jeśli przewód lub zacisk są uszkodzone, natychmiast przestań używać urządzenia i skontaktuj się z upoważnionym punktem serwisowym.

UWAGA

1. Nie trzymaj rąk na otworach wentylacyjnych ani nie używaj ich, jeśli są uszkodzone. Możesz się opalić.
2. Pierścienie do włosów należy używać wyłącznie do suszenia i kształtowania włosów ludzkich. Nie należy je używać na dzieci.
3. Nie używaj stylera, jeśli jest uszkodzony.
4. Nie dotykaj przyłącznika, ponieważ może się nagrzewać podczas i po użyciu.
5. Upewnij się, że włosy nie trafiają do wejść powietrza.
6. Nie używajcie lekkiej farby, benzenu ani innych rozpuszczalników do czyszczenia fryzury.
7. Ten wycięczkowiec jest wyposażony w automatyczny zabezpieczający mechanizm przeciwprzewarzeniu. Jeśli włosy
Jeśli stylery przegrzewają się, generują one zimny powietrze. Wyłącz je z oprawki. Pozwól im się ochłodzić.
pozwól na chwilę, zanim ją ponownie użyjesz. Sprawdź, czy nie ma w środku puchu, włosów itp.
wejścia i wyjścia powietrza przed ponownym włączeniem urządzenia



Konserwacja urządzenia

Oczyszcz wstupy i wyjścia powietrza, aby uniknąć zablokowania, które może doprowadzić do przegrzania.

Sztukę do fryzury należy myć co najmniej raz w miesiącu.

Aby oczyścić stylizer włosów, połącz go z zasilaniem i odłącz go od oprawki.

Lista symboli oznaczania:

V	Volty	Hej	Hertz
W	Waty	~	Prąd zmienny
	Symbol urządzenia klasy II	CE	Oznaczenie CE
	To oznaczenie oznacza, że produkt nie może być wyrzucony razem z innymi odpadami domowymi na terenie całej Unii Europejskiej. Aby uniknąć szkód dla środowiska lub zdrowia ludzi spowodowanych niewłaściwym utylizowaniem odpadów, należy go recyklować odpowiedzialnie, wspierając trwałe ponowne wykorzystanie surowców. Aby zwrócić używany sprzęt, skontaktuj się z sprzedawcą, od którego go zakupiłeś, lub skorzystaj z systemów zwrotu i zbierania. Sprzedawca może przekazać produkt do bezpiecznego recyklingu.		

KRAFT&DELE

DEKLARACJA ZGODNOŚCI
Według ISO/IEC Guide 22 i EN 45014

Producent: FOREINTRADE S.A

Adres producenta: Janówek, ul. Modrzewiowa 54 05-555 Tarczyn

DEKLARUJEMY, ŻE PRODUKT JEST ZGODNY Z NORMAMI EUROPEJSKIMI

Nazwa Produktu: Lokówko-suszarka

Model (oznaczenia handlowe): KD4398

Deklaracja:

Wyrób do którego odnosi się niniejsza deklaracja spełnia wymagania Dyrektyw WE:

1. **2014/35/EU** LV Directive
2. **2014/30/EU** EMC Directive
1. **2011/65/UE** ROHS 2 Directive

Według norm:

EN IEC 55014-1:2021

EN IEC 55014-2:2021

EN 61000-3-3:2013+A1+A2

EN IEC 61000-3-2:2019+A1

Osoba odpowiedzialna za prowadzenie dokumentacji technicznej: Ma Dong Hui, Janówek, ul.Modrzewiowa 54
05-555 Tarczyn

Tarczyn, Ma Dong Hui, 20.02.2025

Foreintrade S.A
Janówek, ul. Modrzewiowa 54
05-555 Tarczyn
NIP: 521-36-70752; Regon: 147383292

