


KRAFT&DELE
PROFESSIONAL

INSTRUKCJA OBSŁUGI

Tłumaczenie instrukcji oryginalnej

MASZYNKA 2 W 1 – OBIERANIE/KROJENIE



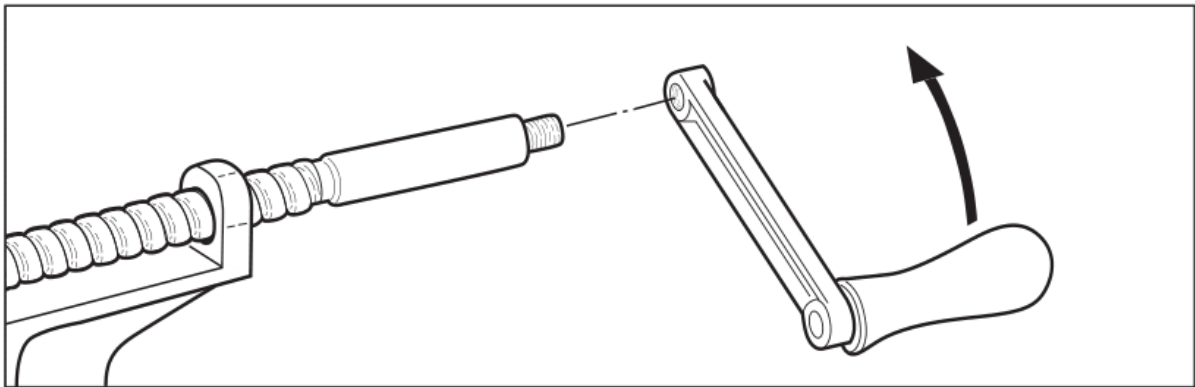
KD4116

1. Poznaj swoją obieraczkę

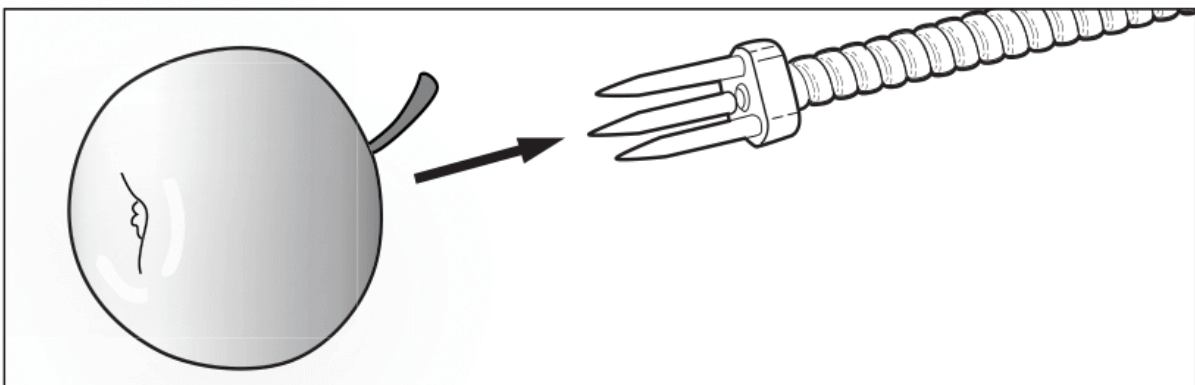
- Zapoznaj się z powyższą ilustracją, identyfikując wszystkie części.
- Narzędzie jest przeznaczone do obierania, usuwania gniazd nasiennych i krojenia.
- Bezpieczeństwo: Zachowaj ostrożność – odsłonięte ostrza są bardzo ostre – trzymaj palce z dala.

2. Obieranie, krojenie i łuskanie

- Obieraczka Tour jest dostarczana w stanie zmontowanym. Aby zapewnić prawidłowe działanie, należy wykonać poniższe kroki.
- Nacisnąć dźwignię kciukową, aby zwolnić regulator śrubowy i całkowicie wyciągnąć uchwyt i wałek.
- Odkręcić uchwyt od wałka, obrócić uchwyt, a następnie dopasować gwintowany otwór do końca wałka, przytrzymać wałek drugą ręką i obracać uchwyt zgodnie z ruchem wskazówek zegara, aż do oporu.



- Aby przymocować narzędzie do płaskiej, gładkiej powierzchni, przytrzymaj podstawę jedną ręką, a drugą przesuń przysawkę w kierunku uchwytu. Narzędzie powinno być mocno przymocowane do powierzchni.
- Wsuń jabłko, trzonkiem do przodu, do końca na bolce.



- Obróć uchwyt zgodnie z ruchem wskazówek zegara, aby włączyć regulator ślimakowy i przetworzyć jabłko.

- g) Gdy jabłko zostanie całkowicie obrane, wydrążone i pokrojone, odłącz regulator ślimakowy, całkowicie wyciągnij wałek, pociągając za uchwyt, i usuń gniazdo nasienne z bolców. Powtórz krok e tyle razy, ile chcesz.

To narzędzie kuchenne przeznaczone do obierania, usuwania gniazd nasiennych i krojenia jabłek. Przed użyciem należy przeczytać instrukcję.


Dla optymalnego użytkowania zalecamy:

Mycie i suszenie urządzenia po każdym użyciu.

Spryskanie ruchomej części olejem roślinnym, aby zapewnić jej prawidłowe działanie podczas następnego użycia.

Mycie ręczne – nie myć w zmywarce.

1. Dźwignia zacisku ssącego
2. Wał
3. Uchwyt
4. Regulator śrubowy
5. Podstawa (z zaciskiem ssącym)
6. Armatura ostrza obieraczki
7. Nakrętka motylkowa ostrza do krojenia/wydrążania
8. Ostrze do krojenia/wydrążania
9. Zęby
10. Śruba regulacyjna ostrza obierającego
11. Ostrze obierające
12. Nakrętka motylkowa regulacyjna ostrza obierającego



KRAFT&DELE

DEKLARACJA ZGODNOŚCI

Według ISO/IEC Guide 22 i EN 45014

Producent: FOREINTRADE S.A

Adres producenta: Janówek, ul. Modrzewiowa 54 05-555 Tarczyn

DEKLARUJEMY, ŻE PRODUKT JEST ZGODNY Z NORMAMI EUROPEJSKIMI

Nazwa Produktu: Obieraczka 2w1

Model (oznaczenia handlowe): KD4342

Deklaracja:

Wyrób do którego odnosi się niniejsza deklaracja spełnia wymagania Dyrektywy WE:

1. Rozporządzenie **2023/2006** w sprawie dobrej praktyki produkcyjnej w odniesieniu do materiałów i wyrobów przeznaczonych do kontaktu z żywnością
2. Rozporządzenie **10/2011** w sprawie materiałów i wyrobów tworzyw sztucznych przeznaczonych do kontaktu z żywnością

Osoba odpowiedzialna za prowadzenie dokumentacji technicznej: Ma Dong Hui, Janówek,
ul.Modrzewiowa 54 05-555 Tarczyn

Tarczyn, Ma Dong Hui, 20.02.2025

Foreintrade S.A
Janówek, ul. Modrzewiowa 54
05-555 Tarczyn
NIP: 521-36-70752; Regon: 147383292

